

EVOLUCIÓN DEL ÍNDICE MENSUAL DE LA ACTIVIDAD ECONÓMICA (IMAE) OCTUBRE 2015

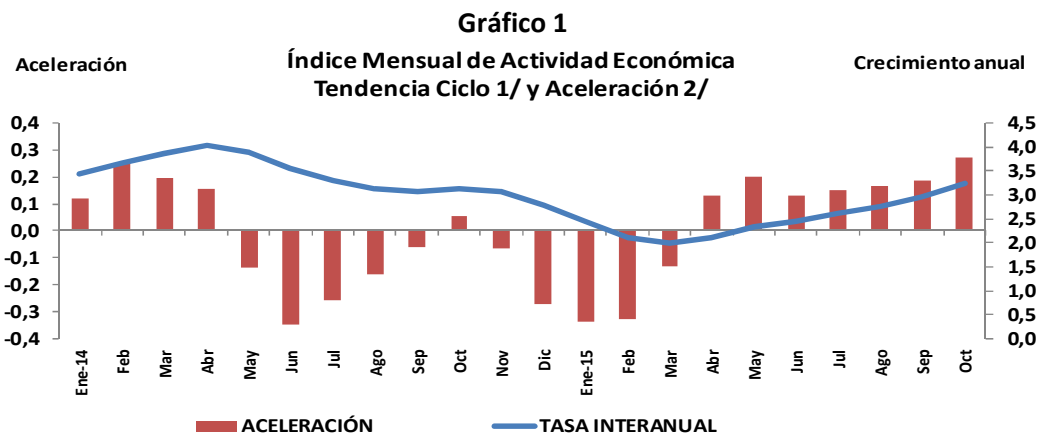
**Área de Estadísticas de Servicios y Construcción
Departamento de Estadística Macroeconómica
División Económica**

Diciembre 2015

ÍNDICE MENSUAL DE ACTIVIDAD ECONÓMICA Octubre 2015

En Octubre del 2015 la producción del país, medida por la tendencia ciclo del Índice Mensual de Actividad Económica (IMAE), registró un crecimiento medio de 2,5% y una variación interanual de 3,2% (3,5% y 3,1% en igual periodo del 2014, respectivamente). Por su parte, el IMAE sin Zona Franca registró un crecimiento interanual de 3,4% (3,6% un año antes).

La actividad económica presenta una aceleración en el crecimiento interanual desde abril, principalmente explicado por la recuperación en la actividad manufacturera que alcanzó su nivel de producción más bajo en marzo pasado y registró variaciones interanuales positivas en setiembre y octubre (1,2% y 2,6% respectivamente), por primera vez en nueve meses.

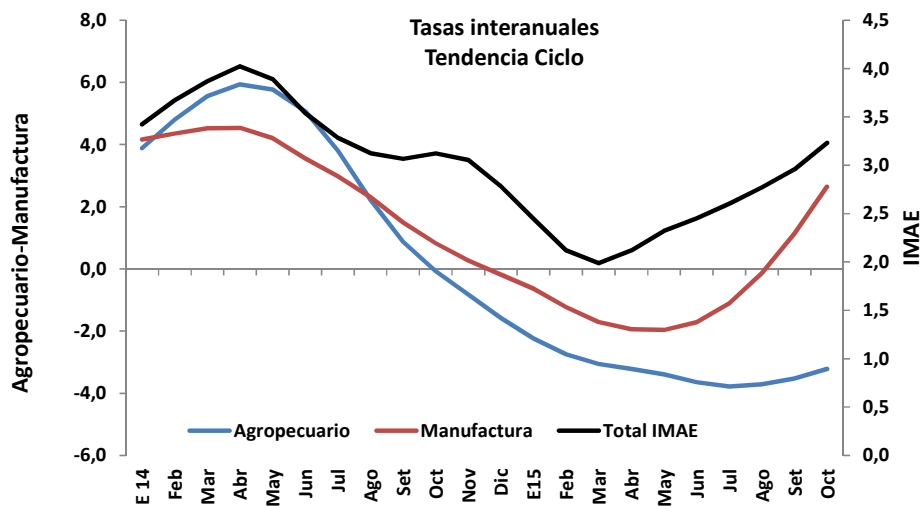


1/ Tasa de variación del nivel del índice en el mes respecto al nivel del mismo mes de año anterior (tasa de variación interanual).

2/ Diferencia absoluta entre la tasa de variación del mes y la del mes anterior.

En la actividad agropecuaria, si bien continua cayendo (-3,2% interanual en octubre), lo hace a un menor ritmo que los meses previos.

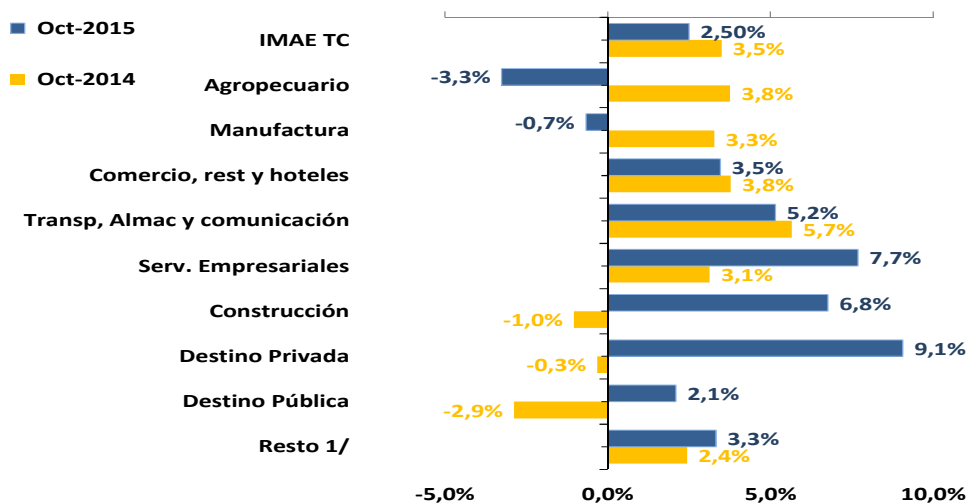
Gráfico No. 2



Si se analiza el crecimiento medio en los primeros 10 meses del año, este ha sido liderado por la evolución de las industrias de servicios, donde destacan las actividades de transporte, almacenamiento y comunicaciones, los servicios empresariales, los servicios de intermediación financiera y seguros, el comercio y la construcción. Cabe destacar que la mayoría de los servicios presentan tasas superiores a las del indicador general, algunos de ellos con una aceleración en su crecimiento, si se comparan con igual periodo del año previo.

Gráfico No.3

Tasas medias-Tendencia Ciclo



Por industria destaca lo siguiente:

- Los servicios de transporte, almacenamiento y comunicaciones han mantenido un crecimiento estable en los últimos meses (5,2%), explicado por las telecomunicaciones, el crecimiento de las actividades ligadas al transporte por carretera y las relacionadas con turismo (agencias de viajes, autos de alquiler y aviación).
- Los servicios prestados a empresas registraron una tasa media de 7,7% (3,1% un año antes). Entre las actividades que influyeron en este comportamiento están los servicios de los centros de llamadas, centros de costos, elaboración de programas de cómputo y, en menor medida, servicios jurídicos; servicios de arquitectura e ingeniería y alquiler de maquinaria. Por otro lado, por tercer mes consecutivo los servicios de publicidad (principalmente en radio y televisión) registraron una variación positiva, después de registrar caídas en los cinco meses previos.
- Los establecimientos financieros y seguros registraron un crecimiento medio de 7,5% (7,1% a oct-14), explicado por la evolución de la captación de fondos (depósitos a plazo, cuenta corriente y ahorro) y la colocación de crédito al sector privado. También favoreció el aumento en las comisiones recibidas por los bancos comerciales, relacionadas con tarjetas de crédito y operaciones cambiarias.
- El comercio creció 3,7%, por las mayores ventas de las ventas de vehículos, alimentos diversos, hierro y maquinaria y productos plásticos. El 74% de los grupos comerciales que integran esta actividad presentó aportes positivos.
- La industria hotelera registró una variación media de 2,6% (4,2% a oct-14). Ésta actividad crece a menor ritmo respecto el año previo debido al menor ingreso de turistas procedentes de Centroamérica (-3,1%) y la desaceleración del turismo

procedente de los Estados Unidos. No obstante, durante el año la tasa interanual presenta una aceleración desde mayo 2015.

- La actividad de electricidad registro un crecimiento medio de 1,9% explicado en mayor medida por el aumento en la demanda del sector general¹, industrial menor y residencial 4,0%. Las variaciones interanuales de setiembre y octubre (4%) son las mayores registradas desde abril del 2012.
- La industria de la construcción creció 6,8% al décimo mes de 2015. La construcción con destino privado² creció 9,1% impulsada por las edificaciones residenciales (residencias de clase alta y edificios residenciales) y por los centros de oficinas y comerciales. La construcción con destino público creció 2,1%, por el avance en la primera fase del Proyecto Terminal de Contenedores de Moín, así como proyectos de infraestructura vial y hospitalaria³.
- La industria manufacturera registró una caída media de 0,6% (crecimiento de 3,3% a oct-14), comportamiento desfavorable⁴ que se ha venido aminorando durante el año por la evolución positiva de las ventas externas de instrumentos médicos y odontológicos, productos de papel; equipo de irradiación, electrónico, médico y terapéutico; así como por el desempeño de las empresas del régimen definitivo, en especial las dedicadas a la elaboración de productos plásticos, metálicos, textiles y productos farmacéuticos y medicamentos para la atención de la demanda interna y la reposición de inventarios).

¹ Incluye las actividades de comercio y servicios.

² El indicador de la construcción privada incorpora los resultados de la Encuesta Trimestral de Avance de Proyectos de Construcción Privada. Los datos fueron divulgados por el Banco Central en set-15. (http://www.bccr.fi.cr/estadisticas_macro_2012/index.html).

³ Destaca la ampliación a 4 carriles y repavimentación del tramo Cañas-Liberia y la construcción de la carretera San Carlos Sifón-Ciudad Quesada. También contribuye el desarrollo de proyectos hospitalarios como el reforzamiento de los Hospitales de La Anexión y el Calderón Guardia.

⁴ En respuesta al traslado de operaciones manufactureras de la empresa Intel hacia el mercado Asiático.

- La actividad agropecuaria registra una reducción media de 3,2% (crecimiento de 3,8% en 2014), principalmente la producción de piña (8,5%) y banano (11,4%), que fue parcialmente compensado por el crecimiento de 34,7% en la producción de papa y de leche (2,0%). Tal como se ha señalado en comentarios anteriores, las actividades de piña y banano se han visto afectadas por condiciones climatológicas adversas derivadas del fenómeno ENOS; lo que ha incidido en el comportamiento de la curva de producción. El dinamismo en la producción de papa obedece a una mejora en la productividad por hectárea, resultado de los esfuerzos realizados en investigaciones para el desarrollo de nuevas variedades aptas para la industrialización. En la producción de leche contribuyó el desarrollo de nuevos programas para la mejorar de pastos, forrajes y la genética de los animales para atender la mayor demanda externa y la expectativa de incursionar en nuevos mercados para el 2016.

Por último, entre dic-14 y oct-15 el número de cotizantes de la empresa privada registrados en la Caja Costarricense del Seguro Social aumentó en 23.147⁵ personas (variación interanual de 2,7%), de las cuales la mayoría se concentró en actividades inmobiliarias, alquiler y servicios empresariales, construcción, intermediación financiera y otros servicios.

⁵ El número de cotizantes de la empresa privada registrados a dic-14 fue 874.283 y 897430 en octubre 15.